






## สารบัญ

### บทที่ 1 การใช้งานเบื้องต้น

	การเข้าและออกจากระบบงาน.....	๒
➤	การเข้าสู่เว็บไซต์ .....	๒
➤	การใช้งานหน้าจอหลักของระบบฯ.....	๓
➤	การใช้งานหน้า Login .....	๔
	การเปลี่ยนรหัสผ่าน.....	๕

### บทที่ 2 การใช้งานระบบข้อมูลกลางองค์กรปกครองส่วนท้องถิ่น

	เมนูข้อมูล อปท. ....	๖
➤	ข้อมูลสภาพทั่วไป.....	๗
➤	ข้อมูลโครงสร้างพื้นฐานและสาธารณูปโภค.....	๘
➤	ข้อมูลด้านเศรษฐกิจ .....	๙
➤	ข้อมูลด้านสังคม .....	๑๐
➤	ข้อมูลด้านสาธารณสุข .....	๑๑
➤	ข้อมูลด้านการป้องกันและบรรเทาสาธารณภัย .....	๑๒
➤	ข้อมูลด้านสิ่งแวดล้อม .....	๑๒
➤	ข้อมูลด้านการเงินการคลัง .....	๑๓
➤	สถานะการยืนยันข้อมูล.....	๑๓

### บทที่ 3 การค้นหาข้อมูล อปท.

<input type="checkbox"/>	การค้นหา .....	๑๔
--------------------------	----------------	----



## บทที่ ๑ การใช้งานเบื้องต้น

นโยบายของรัฐบาลได้กำหนดให้หน่วยงานของรัฐและองค์กรปกครองส่วนท้องถิ่น (อปท.) ได้มีการประยุกต์เทคโนโลยีสารสนเทศและการสื่อสารมาช่วยในการปฏิบัติงานและบริหารงานรวมทั้งการเผยแพร่ข้อมูลข่าวสารไปสู่ประชาชน และองค์กรต่างๆ เพื่อเพิ่มประสิทธิภาพการทำงานและสามารถบูรณาการระบบข้อมูลเพื่อลดความซ้ำซ้อนและล่าช้าในการปฏิบัติงาน

กรมส่งเสริมการปกครองท้องถิ่น (สอ.) ได้พัฒนาระบบฐานข้อมูลกลางองค์กรปกครองส่วนท้องถิ่นเพื่อนำข้อมูลออกเผยแพร่ในเว็บไซต์ของกรมส่งเสริมการปกครองท้องถิ่น องค์กรภาคเอกชนและประชาชนทั่วไป ได้พิจารณาใช้ประโยชน์ หนังสือคู่มือการใช้งานระบบข้อมูลกลางองค์กรปกครองส่วนท้องถิ่นเล่มนี้จะได้อธิบายถึงรายละเอียดของการใช้งานระบบๆ ประกอบด้วย

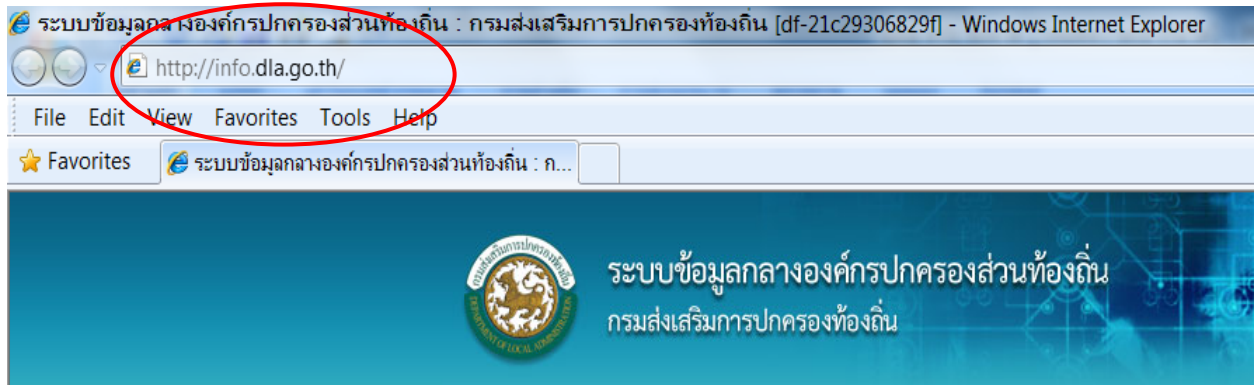
๑. การนำเข้าข้อมูลหรือคีย์ข้อมูล เป็นส่วนของการคีย์ข้อมูลเข้าสู่ระบบของโปรแกรมซึ่งข้อมูลที่นำเข้าเป็นข้อมูลพื้นฐานขององค์กรปกครองส่วนท้องถิ่น ได้แก่ สภาพทั่วไป, โครงสร้างพื้นฐานและสาธารณูปโภค, ด้านสังคม, เศรษฐกิจ, สาธารณสุข, สิ่งแวดล้อม, การป้องกันและบรรเทาสาธารณภัย และการเงินการคลัง การนำเข้าข้อมูลเข้าสู่ระบบนี้เป็นหน้าที่ในส่วนขององค์กรปกครองส่วนท้องถิ่น
๒. การค้นหาข้อมูล สำหรับเจ้าหน้าที่ของกรมส่งเสริมการปกครองท้องถิ่นหรือประชาชนทั่วไป เป็นส่วนของการดูรายละเอียดเกี่ยวกับข้อมูลที่คีย์เข้าสู่ระบบ ซึ่งการค้นหาดังกล่าวจะสามารถดูวิธีหรือศึกษาได้จากคู่มือเล่มนี้ได้ต่อไป



## การเข้าสู่ระบบและออกจากระบบ

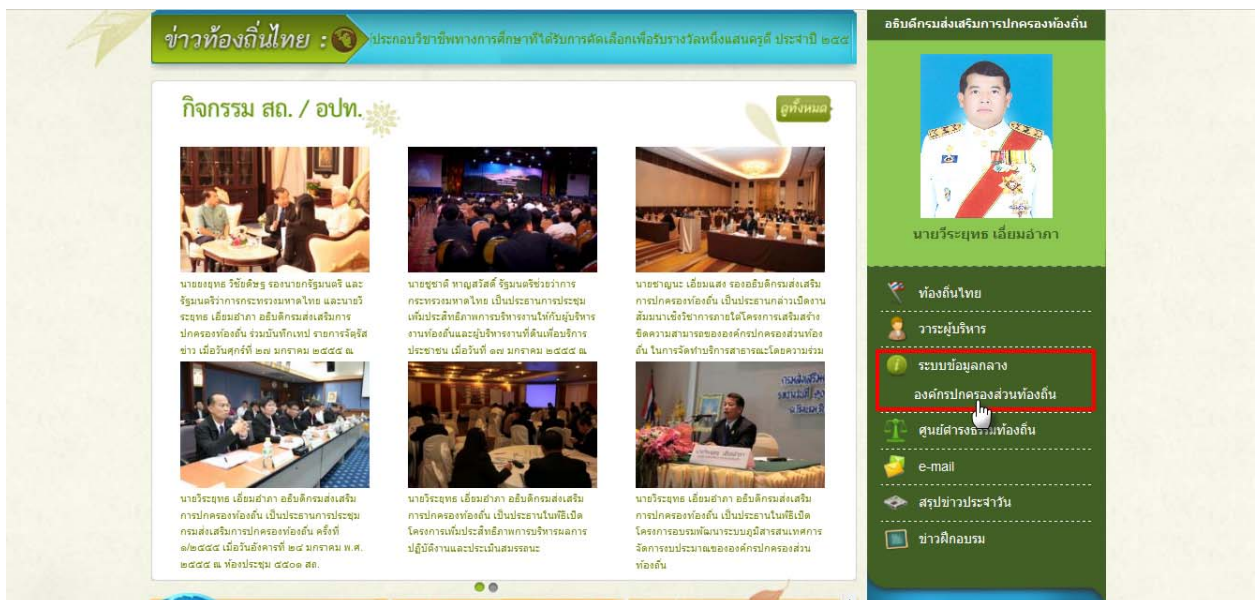
### ○ การเข้าสู่เว็บไซต์

ผู้ใช้สามารถเข้าใช้ระบบได้ที่ URL : <http://info.dla.go.th/>



เว็บไซต์ ระบบข้อมูลกลางองค์กรปกครองท้องถิ่น

หรือเข้าผ่านทางหน้าเว็บไซต์กรมส่งเสริมการปกครองท้องถิ่น ([www.dla.go.th](http://www.dla.go.th)) ในเมนู ระบบข้อมูลกลางองค์กรปกครองส่วนท้องถิ่น



เว็บไซต์กรมส่งเสริมการปกครองท้องถิ่น



## ➤ การใช้งานหน้าหลักของระบบฯ

ระบบข้อมูลกลางองค์กรปกครองส่วนท้องถิ่น  
กรมส่งเสริมการปกครองท้องถิ่น

หน้าแรก รายงานสรุป

ค้นหาข้อมูล

ค้นหาข้อมูล อปท.

ระบบข้อมูลกลางองค์กรปกครองส่วนท้องถิ่น เป็นระบบฐานข้อมูลของกรมส่งเสริมการปกครองท้องถิ่นที่จัดทำขึ้น เพื่อสำรวจข้อมูลขององค์กรปกครองส่วนท้องถิ่นทั่วประเทศ เพื่อให้หน่วยงานภายในกรมส่งเสริมการปกครองท้องถิ่น องค์กรปกครองส่วนท้องถิ่น และหน่วยงานที่เกี่ยวข้องนำข้อมูลไปใช้ประโยชน์ได้อย่างสูงสุด ระบบข้อมูลกลางองค์กรปกครองส่วนท้องถิ่น ประกอบด้วยข้อมูล

- สภาพทั่วไป
- โครงสร้างพื้นฐานและสาธารณูปโภค
- ด้านสังคม
- เศรษฐกิจ
- สาธารณสุข
- สิ่งแวดล้อม
- การป้องกันและบรรเทาสาธารณภัย
- การเงินการคลัง

เข้าสู่ระบบ

วันนี้	ทั้งหมด
60	60

การเข้าชมเว็บไซต์

©Copyright 2009 info.thailocaladmin.go.th

ภาพหน้าจอหลัก

หน้าจอหลักของระบบข้อมูลกลางองค์กรปกครองส่วนท้องถิ่น ประกอบด้วยเมนูต่อไปนี้

- หน้าแรก เป็นปุ่มที่ใช้สำหรับกลับสู่หน้าจอหลักของระบบ
- รายงานสรุปข้อมูล เป็นเมนูสำหรับดูรายงานการบันทึกข้อมูลของ อปท. ทั่วประเทศ
- ค้นหาข้อมูล อปท. เป็นเมนูสำหรับการสืบค้นข้อมูล อปท. ทั่วประเทศ สามารถค้นได้ตามเงื่อนไขที่กำหนด
- เข้าสู่ระบบ เป็นเมนูสำหรับเข้าสู่หน้าจอ Login เพื่อเข้าบันทึกข้อมูลในระบบฯ
- Counter การเข้าชมเว็บไซต์ แสดงถึงจำนวนผู้เข้าดูข้อมูลและใช้งานระบบฯ



## ○ การใช้งานหน้าจอ Login

จากนั้นจะพบหน้าจอ Login ซึ่งเป็นหน้าจอที่ใช้สำหรับป้องกันความปลอดภัยของข้อมูลจากผู้ใช้งานที่ไม่มีสิทธิ์ในการเข้าถึงข้อมูล

ภาพหน้าจอ Login เข้าสู่ระบบ


การเข้าสู่เมนูหลักของระบบให้ปฏิบัติตามขั้นตอนดังนี้  
คือ username และ password คลิกที่ปุ่ม “เข้าสู่ระบบ” จะเข้าสู่หน้าจอเมนูหลักของระบบ



รูปแสดงหน้าจอหลักของระบบ

1. หน้าแรกของระบบประกอบไปด้วย ชื่อผู้ใช้ระบบซึ่งเป็นชื่อ อปท. ปุ่มเปลี่ยนรหัสผ่าน ปุ่มออกจากระบบ ปุ่มเพิ่ม/ลด ขนาดตัวอักษร และเมนูหลักในการจัดการข้อมูล อปท.
2. จากนั้นคลิกที่รายการเมนูที่ผู้ใช้งานต้องการเข้าสู่หน้าจอการทำงานใด ให้คลิกเลือกที่รายการนั้นก็จะเข้าสู่หน้าจอการทำงานของรายการที่เลือก

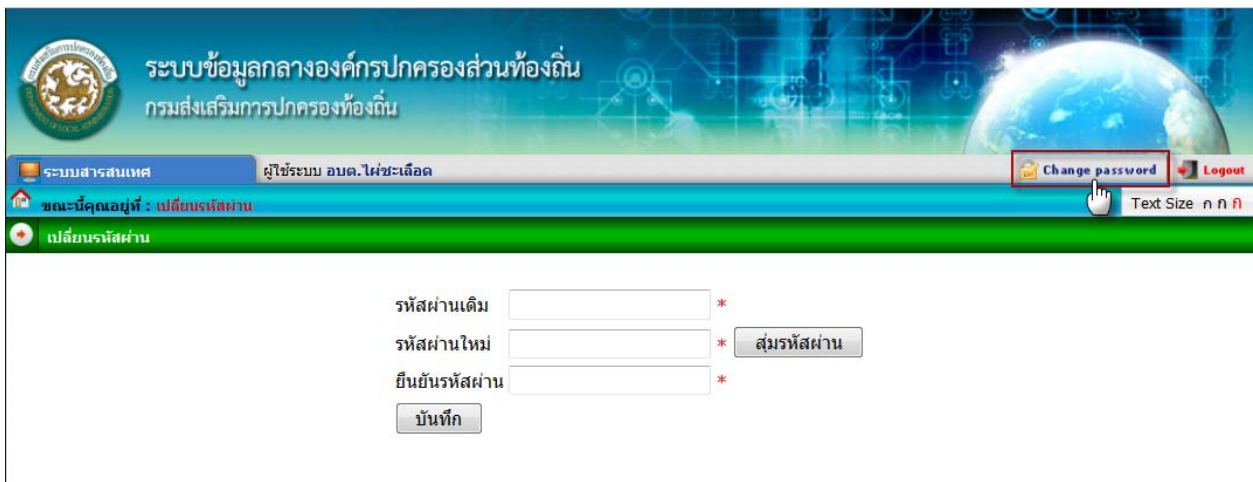


๓. เมื่อผู้ใช้งานต้องการออกจากระบบงานให้คลิกเลือกที่  Logout การ Logout ออกจากระบบเป็นเมนูที่มีไว้สำหรับเมื่อเลิกใช้งานระบบ จะต้อง logout ออกจากระบบทุกครั้งเพื่อป้องกันการเข้าถึงข้อมูลจากบุคคลอื่น




## การเปลี่ยนรหัสผ่าน

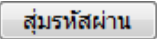
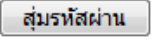
ทำได้โดยคลิกที่เมนู  Change password จะปรากฏหน้าจอ ดังรูป



ภาพหน้าจอการเปลี่ยนรหัสผ่าน

จากนั้นให้กรอกข้อมูลดังนี้

- รหัสผ่านเดิม
- รหัสผ่านใหม่
- ยืนยันรหัสผ่าน
- กดปุ่ม  เพื่อบันทึกข้อมูล

**ข้อควรระวัง :** ผู้ใช้งานไม่ควรกดที่ปุ่ม  เพราะจะทำให้รหัสของผู้ใช้งานถูกระบบสุ่มรหัสผ่านให้ และผู้ใช้งานจะไม่ทราบรหัสผ่านที่ถูกต้อง ซึ่งในกรณีที่ผู้ใช้งานกดปุ่ม  และไม่ทราบรหัสผ่านที่ถูกต้อง ให้ติดต่อเจ้าหน้าที่เพื่อตรวจสอบรหัสผ่าน



## บทที่ ๒ การใช้งานระบบข้อมูลกลางองค์กรปกครองส่วนท้องถิ่น

เมนูหลักของระบบจะเปิดให้ อปท. คีย์ข้อมูลโดยเมนูสามารถซ่อนหรือเรียกดูได้เมื่อกดที่ปุ่ม



(ซ่อน)



(แสดง)



### เมนูข้อมูล อปท.

เมนูข้อมูล อปท. นี้จะแสดงสถานะการแก้ไขล่าสุด และสถานะการยืนยันข้อมูลของแต่ละ  
ปีงบประมาณ ซึ่งผู้ใช้งานสามารถค้นหาสถานะตามปีงบประมาณได้จากเมนูค้นหาด้านบนตารางข้อมูล

อปท.: อบต.ไผ่ชะเลียด


ค้นหาข้อมูล  
สถานะการยืนยันข้อมูล

ปีงบประมาณ

ปีงบประมาณ	วันที่แก้ไขข้อมูลล่าสุด	สถานะการยืนยันข้อมูล	
1 2555		อยู่ระหว่างดำเนินการ	<input type="text"/>

Copyright ©2012 Department of Local Administration. All right reserved.

ภาพหน้าจอ สถานะการแก้ไขข้อมูลของ อปท. ตามปีงบประมาณ

จากหน้าจอด้านบน ผู้ใช้งานสามารถเข้าไปค้นหาและบันทึกข้อมูล อปท. ได้โดยกดที่ปุ่ม  จาก  
ด้านขวาของตารางข้อมูล เมื่อเข้ามาหน้าจอการคีย์ข้อมูล อปท. ประกอบด้วยรายละเอียดข้อมูลดังนี้

อปท.: อบต.ไผ่ชะเลียด > ปีงบประมาณ: 2555

1. ข้อมูลสภาพทั่วไป

2

1.1 ข้อมูลองค์กร

ชื่อองค์กร	อบต.ไผ่ชะเลียด	ขนาด	กลาง
ประเภทองค์กร	อบต.	หมู่ที่	1
ที่ตั้งเลขที่	1 *	ตำบล	ด.ไผ่ชะเลียด *
ถนน	*	จังหวัด	ปราจีนบุรี
อำเภอ	อ.ศรีมโหสถ		
รหัสไปรษณีย์	25190 *		

ฝ่ายบริหาร

ลำดับที่	ชื่อ-สกุล	ตำแหน่ง	วันที่ดำรงตำแหน่ง-พ้นจากตำแหน่ง
1	นายสมยศ จาตรนต์	นายกฯ	06/09/2552 - 05/09/2556

ฝ่ายนิติบัญญัติ

ลำดับที่	ชื่อ-สกุล	ตำแหน่ง	วันที่ดำรงตำแหน่ง-พ้นจากตำแหน่ง
1	นายอดิศร ราชพิทักษ์	สมาชิกสภา	06/09/2552 - 05/09/2556

ภาพหน้าจอการคีย์ข้อมูลของ อปท.

- ข้อมูลที่ อปท. ต้องนำเขาระบบประกอบด้วยข้อมูล ๘ ด้าน
- หน้าจอการบันทึกข้อมูลตามที่ได้เลือกไว้



## ○ ข้อมูลสภาพทั่วไป

ระบบสารสนเทศ ผู้ใช้ระบบ อบต.ไผ่ชะเลือด Change password Logout

ขณะนี้คุณอยู่ที่ : อปท. > ข้อมูล อปท. Text Size ก ก ก

ข้อมูล อปท. INFO01

อปท.: อบต.ไผ่ชะเลือด > ปีงบประมาณ: 2555 1.ข้อมูลสภาพทั่วไป

### 1.1 ข้อมูลองค์กร

ชื่อองค์กร: อบต.ไผ่ชะเลือด  
ประเภทองค์กร: อบต. ขนาด: กลาง  
ที่ตั้งเลขที่: 1 หมู่ที่: 1  
ถนน: ตำบล: ต.ไผ่ชะเลือด  
อำเภอ: อ.ศรีมโหสถ จังหวัด: ปราจีนบุรี  
รหัสไปรษณีย์: 25190

#### ฝ่ายบริหาร

ลำดับที่	ชื่อ-สกุล	ตำแหน่ง	วันที่ดำรงตำแหน่ง-พ้นจากตำแหน่ง
1	นายสมยศ จาตรนต์	นายกฯ	06/09/2552 - 05/09/2556

#### ฝ่ายนิติบัญญัติ

ลำดับที่	ชื่อ-สกุล	ตำแหน่ง	วันที่ดำรงตำแหน่ง-พ้นจากตำแหน่ง
1	นายอุดร ราชพิทักษ์	สมาชิกสภา	06/09/2552 - 05/09/2556
2	นายกิตติ มงคล	สมาชิกสภา	06/09/2552 - 05/09/2556
3	นายสำราญ คำสอน	สมาชิกสภา	06/09/2552 - 05/09/2556
4	นางสมพร บุรีวงศ์	สมาชิกสภา	06/09/2552 - 05/09/2556
5	นางสนิษา จาตรนต์	สมาชิกสภา	06/09/2552 - 05/09/2556
6	นางวิมล ประภักดิ์	สมาชิกสภา	06/09/2552 - 05/09/2556
7	นายถาวร อ่อนน้อม	สมาชิกสภา	06/09/2552 - 05/09/2556
8	นายหริม ช่องงาม	สมาชิกสภา	06/09/2552 - 05/09/2556
9	นายนารี วรรณเทวิน	สมาชิกสภา	06/09/2552 - 05/09/2556
10	นายบรรจง เอื้อการณ์	สมาชิกสภา	06/09/2552 - 05/09/2556
11	นางเสาวนิตย์ ผ่องพันธ์	สมาชิกสภา	06/09/2552 - 05/09/2556
12	นายวีระ จตุรัส	สมาชิกสภา	06/09/2552 - 05/09/2556
13	นางอุบล เสียงเจริญ	สมาชิกสภา	06/09/2552 - 05/09/2556
14	นายแดง อุดหนุน	สมาชิกสภา	06/09/2552 - 05/09/2556
15	นายนงนุช ท่าหิน	สมาชิกสภา	06/09/2552 - 05/09/2556
16	นายวินัย โพธิ์คำ	สมาชิกสภา	06/09/2552 - 05/09/2556

### 1.2 สภาพทั่วไป

อาณาเขต เขตการปกครองมีพื้นที่  \* ต.ร.กม.  
จำนวนหมู่บ้าน(กรณี อบต.)/จำนวนชุมชน(กรณีเทศบาล)  \* แห่ง

### หน้าจอการีย์ ข้อมูลสภาพทั่วไป

ข้อมูลสภาพทั่วไป โดยจะเก็บข้อมูลทั่วไปเช่น ที่ตั้ง ตำแหน่งใน อปท. และพื้นที่ของท้องถิ่นนั้น เมื่อ  
ผู้ใช้งานกรีย์ข้อมูลครบแล้ว ให้กดที่ปุ่ม

- หมายเหตุ :
- อปท. จำเป็นต้องกรอกข้อมูลในช่องที่มี \*สีแดง อยู่ด้านหลัง มิฉะนั้นจะบันทึกไม่ได้
  - ในกรณีไม่มีข้อมูลให้พิมพ์เครื่องหมาย - ลงในช่องว่าง
  - ข้อมูลฝ่ายบริหารและฝ่ายนิติบัญญัติระบบทำการดึงข้อมูลจากระบบศูนย์ข้อมูลเลือกตั้งหากข้อมูลผิดพลาด  
อปท. ต้องทำการแก้ไขที่ระบบศูนย์ข้อมูลเลือกตั้ง ส่วนข้อมูลองค์กรและสภาพทั่วไป อปท. สามารถแก้ไขได้เลย





## ○ ข้อมูลโครงสร้างพื้นฐานและสาธารณูปโภค

อปท.: อบต.ไผ่ชะเล็ด > ปีงบประมาณ: 2555

2.ข้อมูลโครงสร้างพื้นฐานและสาธารณูปโภค

### 2.1 การคมนาคม / การจราจร

#### 2.1.1 ถนน

จำนวนถนนลูกรัง	<input type="text" value="16"/> สาย
จำนวนถนนลาดยาง	<input type="text" value="5"/> สาย
จำนวนถนนคอนกรีต	<input type="text" value="5"/> สาย
จำนวนถนนอื่นๆ	<input type="text"/> สาย

#### 2.1.2 สะพาน

จำนวนสะพานคอนกรีต	<input type="text" value="13"/> แห่ง
จำนวนสะพานเหล็ก	<input type="text"/> แห่ง
จำนวนสะพานไม้	<input type="text"/> แห่ง
จำนวนสะพานอื่นๆ	<input type="text"/> แห่ง

#### 2.1.3 แหล่งน้ำ

จำนวนแม่น้ำที่ไหลผ่าน	<input type="text"/> สาย
จำนวนห้วย / หนอง / คลอง / บึง	<input type="text" value="4"/> แห่ง/สาย
จำนวนคลองชลประทาน	<input type="text" value="4"/> แห่ง
จำนวนบ่อน้ำบาดาลสาธารณะ	<input type="text"/> แห่ง
จำนวนบ่อน้ำบาดาลเอกชน	<input type="text"/> แห่ง
จำนวนบ่อน้ำตื้นสาธารณะ	<input type="text"/> แห่ง
จำนวนบ่อน้ำตื้นเอกชน	<input type="text"/> แห่ง

### 2.2 การประปา

จำนวนครัวเรือนมีน้ำประปาใช้	<input type="text" value="800"/> ครัวเรือน
จำนวนครัวเรือนที่ไม่มีน้ำประปาใช้	<input type="text" value="0"/> ครัวเรือน

### 2.3 ไฟฟ้า

ไฟฟ้าที่ผลิตโดยการไฟฟ้านครหลวงหรือการไฟฟ้าส่วนภูมิภาคคิดเป็นร้อยละ	<input type="text"/> ของพื้นที่
จำนวนครัวเรือนที่มีไฟฟ้าใช้	<input type="text"/> ครัวเรือน
จำนวนครัวเรือนที่ไม่มีไฟฟ้าใช้	<input type="text"/> ครัวเรือน

บันทึก

ยกเลิก

Copyright ©2012 Department of Local Administration. All right reserved.

ภาพหน้าจอการคีย์ ข้อมูลโครงสร้างพื้นฐานและสาธารณูปโภค

เมื่อผู้ใช้งานคีย์ข้อมูลครบถ้วน ให้กดที่ปุ่ม

บันทึก

หมายเหตุ : - ในกรณีไม่มีข้อมูลให้พิมพ์เครื่องหมาย - ลงในช่องว่าง



## ○ ข้อมูลด้านเศรษฐกิจ

อปท.: อบต.ไผ่ชะเล็ด > ปีงบประมาณ: 2555

3.ข้อมูลด้านเศรษฐกิจ

### 3.1 สถานชนานุบาล

เพิ่มรายการ

ลบ ลำดับ	ชื่อสถานนानุบาล	ที่อยู่	เบอร์โทรศัพท์
----------	-----------------	---------	---------------

### 3.2 โรงฆ่าสัตว์

จำนวนโรงฆ่าสัตว์ของอปท.  แห่ง

จำนวนโรงฆ่าสัตว์ของรัฐ  แห่ง

จำนวนโรงฆ่าสัตว์ของเอกชน  แห่ง

### 3.3 การท่องเที่ยว

เพิ่มรายการ

ลบ ลำดับ	ชื่อแหล่งท่องเที่ยว	สถานที่ตั้ง	รูป1	รูป2
----------	---------------------	-------------	------	------

บันทึก

ยกเลิก

### ภาพหน้าจอการคีย์ ข้อมูลด้านเศรษฐกิจ

ข้อมูลด้านเศรษฐกิจ ให้ผู้ใช้งานคีย์ข้อมูลด้านสถานนานุบาล โรงฆ่าสัตว์ และการท่องเที่ยว โดยข้อมูลด้านสถานนานุบาลและการท่องเที่ยวผู้ใช้งานต้องกดที่ปุ่ม  จึงจะมีช่องข้อมูลให้ผู้ใช้งานคีย์ข้อมูล เมื่อผู้ใช้งานคีย์ข้อมูลครบถ้วน ให้กดที่ปุ่ม

หมายเหตุ : - ในกรณีไม่มีข้อมูลให้พิมพ์เครื่องหมาย - ลงในช่องว่าง



## ○ ข้อมูลด้านสังคม

อปท.: อบต.ไผ่ชะเล็ด > ปีงบประมาณ: 2555 4.ข้อมูลด้านสังคม

**4.1 ข้อมูลชุมชน**

ลบ	ลำดับ	ชื่อชุมชน	จำนวนประชากร	ชื่อผู้นำชุมชน
<input type="checkbox"/>	1	<input type="text"/>	<input type="text"/>	<input type="text"/>

**4.2 ข้อมูลเบี่ยงชีพ**

ผู้สูงอายุ คน  
ผู้พิการ คน  
ผู้ป่วยโรคเอดส์ คน

**4.3 ข้อมูลสถานศึกษา**

จำนวนสถานศึกษาที่อยู่ในสังกัดท้องถิ่น 0 แห่ง  
จำนวนครูที่อยู่ในสังกัดท้องถิ่น 0 คน  
จำนวนลูกจ้างประจำที่อยู่ในสังกัดท้องถิ่น 0 คน  
จำนวนลูกจ้างชั่วคราวที่อยู่ในสังกัดท้องถิ่น 0 คน  
จำนวนพนักงานของรัฐที่อยู่ในสังกัดท้องถิ่น 0 คน  
จำนวนนักเรียนที่อยู่ในสังกัดท้องถิ่น 0 คน

**4.4 ศูนย์พัฒนาเด็กเล็ก**

จำนวนศูนย์พัฒนาเด็กเล็ก 1 แห่ง  
จำนวนครูผู้ดูแลเด็ก 0 คน  
จำนวนนักเรียนเด็กเล็ก 0 คน

**4.5 ข้อมูลกีฬา นันทนาการ และพักผ่อน**

จำนวนสวนสาธารณะ  แห่ง  
จำนวนห้องสมุดประชาชน  แห่ง  
จำนวนลานกีฬา  แห่ง  
จำนวนสนามกีฬา  แห่ง

### ภาพหน้าจอการคีย์ ข้อมูลด้านสังคม

ข้อมูลด้านสังคม ให้ผู้ใช้งานคีย์ข้อมูลด้านสังคมซึ่งจะสำรวจถึงประชากรภายในท้องถิ่น โดยข้อมูลชุมชนผู้ใช้งานต้องกดที่ปุ่ม  จะมีช่องข้อมูลให้ผู้ใช้งานคีย์และในกรณีที่ผู้ใช้งานต้องการลบข้อมูล ให้ผู้ใช้งานคลิก  หน้าลำดับข้อมูลที่ต้องการลบ เมื่อผู้ใช้งานคีย์ข้อมูลครบถ้วน ให้กดที่ปุ่ม

- หมายเหตุ :
- ในกรณีไม่มีข้อมูลให้พิมพ์เครื่องหมาย - ลงในช่องว่าง
  - ข้อมูลเบี่ยงชีพ ระบบจะดึงข้อมูลจากระบบเบี่ยงชีพผู้สูงอายุ
  - ข้อมูลสถานศึกษาและศูนย์พัฒนาเด็กเล็กระบบจะดึงข้อมูลจากระบบสารสนเทศทางการศึกษา



## ○ ข้อมูลด้านสาธารณสุข

อปท.: อบต.ไผ่ชะเลียด > ปีงบประมาณ: 2555 5.ข้อมูลด้านสาธารณสุข ▾

**5.1 สถานบริการสาธารณสุข**

โรงพยาบาล

ลบ	ลำดับ	ชื่อโรงพยาบาล	สถานที่ตั้ง	เบอร์โทรศัพท์
<input type="checkbox"/>	1	<input type="text"/>	<input type="text"/>	<input type="text"/>

สถานีนอนมัย

ลบ	ลำดับ	ชื่อสถานีนอนมัย	สถานที่ตั้ง	เบอร์โทรศัพท์
<input type="checkbox"/>	1	<input type="text"/>	<input type="text"/>	<input type="text"/>

### ภาพหน้าจอการกรอกข้อมูลด้านสาธารณสุข

ข้อมูลด้านสาธารณสุข ให้ผู้ใช้งานกรอกข้อมูลด้านสถานบริการสาธารณสุขของท้องถิ่น โดยข้อมูลโรงพยาบาลและสถานีนอนมัยผู้ใช้งานต้องกดที่ปุ่ม  จึงจะมีช่องข้อมูลให้ผู้ใช้งานกรอกข้อมูลและในกรณีที่ผู้ใช้งานต้องการลบข้อมูล ให้ผู้ใช้งานคลิก  หน้าลำดับข้อมูลที่ต้องการลบ เมื่อผู้ใช้งานกรอกข้อมูลครบถ้วนให้กดที่ปุ่ม



## ○ ข้อมูลด้านป้องกันและบรรเทาสาธารณภัย

อปท.: อบต.ไผ่ชะเลียด > ปีงบประมาณ: 2555

6.ข้อมูลด้านการป้องกันและบรรเทาสาธารณภัย

6.1 จำนวนเจ้าหน้าที่ปฏิบัติงาน (พนักงานดับเพลิง) จำนวน	<input type="text" value="1"/> คน
6.2 รถดับเพลิง จำนวน	<input type="text" value="1"/> คัน
6.3 รถยนต์บรรทุกน้ำ จำนวน	<input type="text" value="1"/> คัน
6.4 รถกระเช้า จำนวน	<input type="text"/> คัน
6.5 รถบันได จำนวน	<input type="text" value="1"/> คัน
6.6 เรือยนต์ดับเพลิง จำนวน	<input type="text"/> ลำ
6.7 เครื่องดับเพลิงชนิดหาลาม จำนวน	<input type="text"/> เครื่อง
รถกู้ภัย จำนวน	<input type="text"/> คัน

### ภาพหน้าจอการกรอกข้อมูลด้านการป้องกันและบรรเทาสาธารณภัย

ข้อมูลด้านการป้องกันและบรรเทาสาธารณภัย ให้ผู้ใช้งานกรอกข้อมูลด้านการป้องกันและบรรเทาสาธารณภัย  
ของ อปท. เมื่อผู้ใช้งานกรอกข้อมูลครบถ้วน ให้กดที่ปุ่ม

## ○ ข้อมูลด้านสิ่งแวดล้อม

จังหวัด: กระบี่ > ปีงบประมาณ: 2555 > อปท.: เทศบาลเมืองกระบี่

7.ข้อมูลด้านสิ่งแวดล้อม

จำนวนโรงบำบัดน้ำเสีย	<input type="text" value="1"/> แห่ง
ปริมาณน้ำเสีย	<input type="text"/> ลบ.ม./วัน
ปริมาณน้ำเสียที่บำบัดได้	<input type="text" value="12,000"/> ลบ.ม./วัน
รถยนต์เก็บขยะ จำนวน	<input type="text"/> คัน

### ภาพหน้าจอการกรอกข้อมูลด้านสิ่งแวดล้อม

ข้อมูลด้านสิ่งแวดล้อม ให้ผู้ใช้งานกรอกข้อมูลด้านสิ่งแวดล้อมในท้องถิ่น เมื่อผู้ใช้งานกรอกข้อมูลครบถ้วน  
ให้กดที่ปุ่ม

หมายเหตุ : - ในกรณีไม่มีข้อมูลให้พิมพ์เครื่องหมาย - ลงในช่องว่าง



## ○ ข้อมูลด้านการเงินการคลัง

อปท.: อบต.ไผ่ชะเล็ด > ปีงบประมาณ: 2555 8.ข้อมูลด้านการเงินการคลัง

**ข้อมูลด้านการเงินการคลัง**  
จำนวนงบประมาณที่ได้รับอนุมัติ บาท  
รายรับ บาท  
รายจ่าย บาท

### ภาพหน้าจอการดึง ข้อมูลด้านการเงินการคลัง

ข้อมูลด้านการเงินการคลัง ระบบจะดึงข้อมูลจากระบบ e-plan ในกรณีที่ อปท. ต้องการแก้ไขข้อมูล จะต้องบันทึกข้อมูลที่ถูกต้องลงในระบบ e-plan

## ○ สถานะการยืนยันข้อมูล

เมื่อข้อมูลถูกต้องแล้ว ให้เลือกไปที่ **สถานะการยืนยันข้อมูล**

จังหวัด: ปราจีนบุรี > ปีงบประมาณ: 2555 > อปท.: อบจ.ปราจีนบุรี สถานะการยืนยันข้อมูล

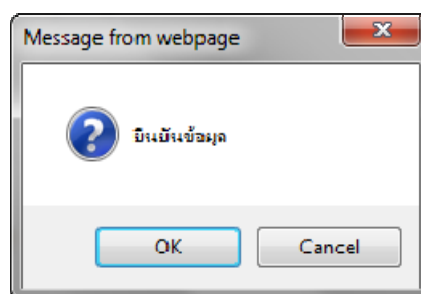
**สถานะการยืนยันข้อมูล**  
สถานะปัจจุบัน อปท.ยืนยันข้อมูล  
หมายเหตุ

### ประวัติการยืนยันข้อมูล

วันที่/เวลา	การยืนยันข้อมูล	ผู้ดำเนินการ	หมายเหตุ
29/01/2555 11:20:20	ยืนยันข้อมูล ระดับ อปท.	ท้องถิ่น จังหวัดปราจีนบุรี	

### ภาพหน้าจอ สถานะการยืนยันข้อมูล

กดที่ปุ่ม  เพื่อยืนยันการบันทึกข้อมูลของ อปท. จะมีหน้าต่างข้อความแสดงขึ้นมาเพื่อยืนยันการบันทึก ให้กดที่ปุ่ม





## บทที่ ๓ การค้นหาข้อมูล อปท.



### การค้นหา

เมื่อเข้าหน้าแรกและต้องการค้นหาข้อมูล อปท. ให้คลิกที่ **ค้นหาข้อมูล อปท.** จะเข้าสู่หน้าจอการค้นหา

ปีงบประมาณ

จังหวัด

อำเภอ

อปท.

ไม่พบข้อมูลตามเงื่อนไข (ข้อมูลที่แสดงต้องได้รับการยืนยันจากสำนักงานท้องถิ่นจังหวัดแล้ว)

### หน้าจอการค้นหาข้อมูล อปท.

โดยการค้นหาสามารถทำได้โดย

- เลือกเงื่อนไขการค้นหาคือ ปีงบประมาณ จังหวัด อำเภอ และ อปท. (หรือเลือกเพียงเงื่อนไขใดเงื่อนไขหนึ่ง) จากนั้นให้กดที่ปุ่ม ค้นหา ข้อมูลจะปรากฏด้านล่างของเงื่อนไขการค้นหา
- ในกรณีที่ผู้ใช้งานต้องการค้นหาใหม่ ให้คลิกที่ปุ่ม “เริ่มค้นหาใหม่” แล้วทำตามขั้นตอนที่ ๒.๑
- ในกรณีที่ผู้ใช้งานต้องการกลับสู่หน้าหลักให้ผู้ใช้งานคลิกที่ปุ่ม “กลับสู่หน้าหลัก”